

ОТЧЕТ О ФИНАНСОВЫХ РЕЗУЛЬТАТАХ ДЕЯТЕЛЬНОСТИ

на 1 января 2023 г.

КОДЫ		
0503121	Форма по ОКУД	
01.01.2023	Дата	
49638286	по ОКПО	
1805009600	ИНН	
94510000	Глава по БК	
	по ОКТМО	
383	по ОКЕИ	

Код субъекта бюджетной отчетности

Главный распорядитель, распорядитель, получатель бюджетных средств, главный администратор, администратор доходов бюджета, главный администратор, администратор источников

финансирования дефицита бюджета Муниципальное казённое общеобразовательное учреждение "Чуринская начальная школа-детский сад"
 Наименование бюджета (публично-правового образования) Подведомственные ВИД=06

Периодичность: годовая
 Единица измерения: руб.

Наименование показателя	Код строки	Код по КОСГУ	Бюджетная деятельность	Средства во временном распоряжении	Итого
1	2	3	4	5	6
Доходы (стр. 020 + стр. 030 + стр. 040 + стр. 050 + стр. 060 + стр. 070 + стр. 090 + стр. 100 + стр. 110)	010	100	394 014,46	-	394 014,46
<i>Налоговые доходы</i>	020	110	-	-	-
в том числе:					
<i>Доходы от собственности</i>	030	120	-	-	-
в том числе:					
<i>Доходы от оказания платных услуг (работ), компенсаций затрат</i>	040	130	269 801,93	-	269 801,93
в том числе:					
<i>Доходы от оказания платных услуг (работ)</i>		131	267 972,93	-	267 972,93
<i>Доходы от возмещений Фондом социального страхования Российской Федерации расходов</i>		139	1 829,00	-	1 829,00
<i>Штрафы, пени, неустойки, возмещения ущерба</i>	050	140	-	-	-
в том числе:					
<i>Безвозмездные денежные поступления текущего характера</i>	060	150	12 800,00	-	12 800,00
в том числе:					
<i>Поступления текущего характера от иных резидентов (за исключением сектора государственного управления и организаций государственного сектора)</i>		155	12 800,00	-	12 800,00
Итого					
			12 800,00	-	12 800,00



Форма 0503121 с. 2

Наименование показателя	Код строки	Код по КОСГУ	Бюджетная деятельность	Средства во временном распоряжении	Итого
1	2	3	4	5	6
Итого					
			12 800,00	-	12 800,00


Безвозмездные денежные поступления капитального характера	070	160	-	-	-
в том числе:					
Доходы от операций с активами	090	170	100 462,53	-	100 462,53
в том числе:					
Доходы от оценки активов и обязательств		176	100 462,53	-	100 462,53
Прочие доходы	100	180	-	-	-
в том числе:					
Безвозмездные неденежные поступления в сектор государственного управления	110	190	10 950,00	-	10 950,00
в том числе:					
Безвозмездные неденежные поступления текущего характера от физических лиц		193	10 950,00	-	10 950,00
Расходы (стр. 160 + стр. 170 + стр. 190 + стр. 210 + стр. 230 + стр. 240 + стр. 250 + стр. 260 + стр. 270)	150	200	11 634 715,65	-	11 634 715,65
в том числе:					
Оплата труда и начисления на выплаты по оплате труда	160	210	5 916 943,42	-	5 916 943,42
в том числе:					
Зарботная плата		211	4 438 601,68	-	4 438 601,68
Начисления на выплаты по оплате труда		213	1 339 249,71	-	1 339 249,71
Прочие несоциальные выплаты персоналу в натуральной форме		214	139 092,03	-	139 092,03
Оплата работ, услуг	170	220	4 087 375,13	-	4 087 375,13
в том числе:					
Услуги связи		221	10 469,93	-	10 469,93
Коммунальные услуги		223	2 447 703,10	-	2 447 703,10
Работы, услуги по содержанию имущества		225	40 101,10	-	40 101,10
Прочие работы, услуги		226	1 589 101,00	-	1 589 101,00
Обслуживание государственного (муниципального) долга	190	230	-	-	-
в том числе:					
Безвозмездные перечисления текущего характера организациям	210	240	-	-	-
в том числе:					
Безвозмездные перечисления бюджетам	230	250	-	-	-
в том числе:					
Социальное обеспечение	240	260	395 172,06	-	395 172,06
в том числе:					
Пособия по социальной помощи населению в денежной форме		262	52 540,94	-	52 540,94
Пособия по социальной помощи, выплачиваемые работодателями, нанимателями бывшим работникам в натуральной форме		265	316 722,24	-	316 722,24
Социальные пособия и компенсации персоналу в денежной форме		266	25 908,88	-	25 908,88
Итого					
Итого					


строки	КОСГУ	деятельность	во временном распоряжении	6
2	3	4	5	6
I				
250	270	933 285,04	-	933 285,04
<i>Расходы по операциям с активами</i>				
в том числе:				
	271	263 741,00	-	263 741,00
<i>Амортизация</i>				
	272	669 544,04	-	669 544,04
<i>Расходование материальных запасов</i>				
<i>Безвозмездные перечисления капитального характера организациям</i>				
260	280	-	-	-
в том числе:				
270	290	301 940,00	-	301 940,00
<i>Прочие расходы</i>				
в том числе:				
	291	301 940,00	-	301 940,00
<i>Налоги, пошлины и сборы</i>				
Чистый операционный результат				
300		-11 240 701,19	-	-11 240 701,19
301		-11 240 701,19	-	-11 240 701,19
<i>Операционный результат до налогообложения (стр. 010–стр. 150)</i>				
Операции с нефинансовыми активами (стр. 320 + стр. 330 + стр. 350 + стр. 360 + стр. 370 + стр. 380 + стр. 390 + стр. 400)				
310		-130 660,79	-	-130 660,79
320		-230 462,80	-	-230 462,80
<i>Чистое поступление основных средств</i>				
в том числе:				
321	310	33 278,20	-	33 278,20
322	41X	263 741,00	-	263 741,00
<i>уменьшение стоимости основных средств</i>				
350		100 462,53	-	100 462,53
<i>Чистое поступление непроизведенных активов</i>				
в том числе:				
351	330	100 462,53	-	100 462,53
<i>увеличение стоимости непроизведенных активов</i>				
360		-660,52	-	-660,52
<i>Чистое поступление материальных запасов</i>				
в том числе:				
361	340	678 886,20	-	678 886,20
<i>увеличение стоимости материальных запасов</i>				
в том числе:				
Итого				
Форма 0503121 с. 4				
Наименование показателя				
Код строки	Код по КОСГУ	Бюджетная деятельность	Средства во временном распоряжении	6
2	3	4	5	6
362	440	679 546,72	-	679 546,72
<i>уменьшение стоимости материальных запасов</i>				
в том числе:				
Операции с финансовыми активами и обязательствами				
410		-11 110 040,40	-	-11 110 040,40
<i>Операции с финансовыми активами</i>				
420		-10 584 612,61	-	-10 584 612,61
<i>(стр. 430+стр. 440+стр. 450+стр. 460+стр. 470+стр. 480)</i>				
430		-10 583 556,38	-	-10 583 556,38
<i>Чистое поступление денежных средств и их эквивалентов</i>				
в том числе:				
431	510	565 487,32	-	565 487,32
<i>поступление денежных средств и их эквивалентов</i>				


выбытие денежных средств и их эквивалентов		432	610	11 149 043,70	-	11 149 043,70
Наименование показателя		Код строки	Код по КОСГУ	Бюджетная деятельность	Средства во временном распоряжении	Итого
		2	3	4	5	6
Чистое увеличение прочей дебиторской задолженности		480		-1 056,23	-	-1 056,23
в том числе:						
увеличение прочей дебиторской задолженности		481	560	826 137,58	-	826 137,58
уменьшение прочей дебиторской задолженности		482	660	827 193,81	-	827 193,81
Операции с обязательствами						
(стр. 520+стр. 530+стр. 540+стр. 550+стр. 560)		510		525 427,79	-	525 427,79
Чистое увеличение прочей кредиторской задолженности		540		619 996,76	-	619 996,76
в том числе:						
увеличение прочей кредиторской задолженности		541	730	12 092 873,88	-	12 092 873,88
уменьшение прочей кредиторской задолженности		542	830	11 472 877,12	-	11 472 877,12
Итого						Форма 0503121 с. 6
Наименование показателя		Код строки	Код по КОСГУ	Бюджетная деятельность	Средства во временном распоряжении	Итого
		2	3	4	5	6
Резервы предстоящих расходов		560	x	-94 568,97	-	-94 568,97

Руководитель  (подпись) Главатских Э.А. (расшифровка подписи) Главный бухгалтер  (подпись) И.А. Петилова (расшифровка подписи)

« 01 » 01 2023 г.

Централизованная бухгалтерия  (именование, ОГРН, ИНН, КПП, местонахождение)

Руководитель (уполномоченное лицо)  (подпись) И.А. Петилова (расшифровка подписи)

Исполнитель  (подпись) Штalenкова Н.М. (расшифровка подписи) (телефон, e-mail)

"16" марта 2023